


Centro Social do Tourigo - IPSS

Moeda: EUR
 Unidade: Euros
 Contribuinte: 500941351

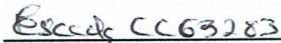
Balanço em 31 de Dezembro de 2023

RUBRICAS	NOTAS	DATAS	
		31-12-2023	31-12-2022
ATIVO			
Ativo não corrente			
Ativo fixo tangível	3, 5	300.492,90	311.887,50
Investimentos Financeiros	12	1.282,14	1.423,54
Subtotal		301.775,04	313.311,04
Ativos correntes			
Inventários	3, 8	586,78	549,16
Créditos a receber	3	28.498,25	16.665,75
Estado e outros entes públicos	3, 10	1.371,65	1.144,41
Fundadores/beneméritos/patrocinadores/doadores/associados/membros	3, 10	4.642,00	3.862,00
Diferimentos	3	1.940,61	1.678,07
Outros ativos correntes	3	43,00	1.224,88
Caixa e depósitos bancários	3, 10	2.502,99	3.799,22
Subtotal		39.585,28	28.923,49
Total do activo		341.360,32	342.234,53
FUNDOS PATRIMONIAIS E PASSIVO			
Fundos Patrimoniais			
Fundos		295.442,69	295.442,69
Resultados transitados		-117.419,11	-90.589,76
Ajustamentos/outras variações nos fundos patrimoniais	5, 9	12.254,91	16.603,66
Subtotal		190.278,49	221.456,59
Resultado líquido do período		3.095,05	-26.829,35
Total do fundo de capital		193.373,54	194.627,24
Passivo			
Passivo não corrente			
Financiamentos obtidos	3, 6	15.333,23	23.333,25
Subtotal		15.333,23	23.333,25
Passivo corrente			
Fornecedores	3	61.438,80	53.753,34
Estado e outros entes públicos	3	9.669,32	9.601,25
Financiamentos obtidos	3, 6	24.325,78	24.113,27
Diferimentos	3	1.163,72	6.797,21
Outros passivos correntes	3, 10	36.055,93	30.008,97
Subtotal		132.653,55	124.274,04
Total do passivo		147.986,78	147.607,29
Total dos fundos patrimoniais do passivo		341.360,32	342.234,53

A Direcção



O Contabilista Certificado



Centro Social do Tourigo - IPSS

Moeda: EUR
Unidade: Euros




Demonstração dos Resultados por Natureza

Período findo em 31 de Dezembro de 2023

Contribuinte: 500941351

RENDIMENTOS E GASTOS	NOTAS	2023	2022
Vendas e serviços prestados	8	174.693,66	145.085,51
Subsídios, doações e legados à exploração		186.376,32	159.567,01
ISS, IP - Centros Distritais	9	137.960,36	119.191,10
Outros	9	48.415,96	40.375,91
Custo das mercadorias vendidas e das matérias consumidas	7	-75.043,49	-70.007,51
Fornecimentos e serviços externos	12	-60.753,87	-57.756,34
Gastos com o pessoal	9, 11	-223.670,27	-197.589,38
Outros rendimentos e ganhos	9, 12	28.665,17	21.126,25
Outros gastos e perdas	7	-9.743,90	-11.543,19
Resultado antes de depreciações, gastos de financiamento e impostos		20.523,62	-11.117,65
Gastos/reversões de depreciação e de amortização	5	-15.056,07	-14.243,42
Resultado operacional (antes de gastos de financiamento e impostos)		5.467,55	-25.361,07
Juros e rendimentos similares obtidos		4,60	0,00
Juros e gastos similares suportados	6	-2.377,10	-1.468,28
Resultado antes de impostos		3.095,05	-26.829,35
Imposto sobre o rendimento do período		0,00	0,00
Resultado líquido do período		3.095,05	-26.829,35

A Direcção

O Contabilista Certificado


CC63283

Centro Social do Tourigo - IPSS

Moeda: EUR

Unidade: Euros

Mapa de Valências/Actividades por Natureza

Contribuinte: 500941351


Resposta Social/Actividade: Administração


Nº Médio de Utentes: 0


Nº Médio de Funcionários : 1

RENDIMENTOS E GASTOS	NOTAS	2023	2022
Vendas e serviços prestados	8	4.940,00	5.694,43
Subsídios, doações e legados à exploração		18.417,24	13.925,37
ISS, IP - Centros Distritais	9	7.483,38	1.908,40
Outros	9	10.933,86	12.016,97
Custo das mercadorias vendidas e das matérias consumidas	7	-10.934,26	-12.016,97
Fornecimentos e serviços externos	12	0,00	0,00
Gastos com o pessoal	9, 11	-14.911,35	-13.172,63
Outros rendimentos e ganhos	9, 12	24.358,57	16.819,65
Outros gastos e perdas	7	-9.743,90	-11.543,19
Resultado antes de depreciações, gastos de financiamento e impostos		12.126,30	-293,34
Gastos/reversões de depreciação e de amortização	5	0,00	0,00
Resultado operacional (antes de gastos de financiamento e impostos)		12.126,30	-293,34
Juros e rendimentos similares obtidos		4,60	0,00
Juros e gastos similares suportados	6	-2.377,10	-1.468,28
Resultado antes de impostos		9.753,80	-1.761,62
Imposto sobre o rendimento do período		0,00	0,00
Resultado líquido do período		9.753,80	-1.761,62


A Direcção







O Contabilista Certificado



Escad. CC63283

Centro Social do Tourigo - IPSS

Moeda: EUR

Unidade: Euros

Mapa de Valências/Actividades por Natureza

Contribuinte: 500941351


Resposta Social/Actividade: Serviço de Apoio Domiciliário


Nº Médio de Utentes: 33


Nº Médio de Funcionários : 8

RENDIMENTOS E GASTOS	NOTAS	2023	2022
Vendas e serviços prestados	8	83.123,02	71.397,12
Subsídios, doações e legados à exploração		100.172,23	90.200,61
ISS, IP - Centros Distritais	9	82.820,49	74.554,30
Outros	9	17.351,74	15.646,31
Custo das mercadorias vendidas e das matérias consumidas	7	-34.122,65	-31.994,78
Fornecimentos e serviços externos	12	-32.336,74	-31.865,57
Gastos com o pessoal	9, 11	-119.290,81	-105.381,00
Outros rendimentos e ganhos	9, 12	2.292,22	2.376,06
Outros gastos e perdas	7	0,00	0,00
Resultado antes de depreciações, gastos de financiamento e impostos		-162,73	-5.267,56
Gastos/reversões de depreciação e de amortização	5	-8.013,71	-7.858,44
Resultado operacional (antes de gastos de financiamento e impostos)		-8.176,45	-13.126,00
Juros e rendimentos similares obtidos			
Juros e gastos similares suportados	6	0,00	0,00
Resultado antes de impostos		-8.176,45	-13.126,00
Imposto sobre o rendimento do período		0,00	0,00
Resultado líquido do período		-8.176,45	-13.126,00

A Direcção







O Contabilista Certificado



Esc. nº 11/2018

Centro Social do Tourigo - IPSS

Moeda: EUR

Unidade: Euros

Mapa de Valências/Actividades por Natureza

Contribuinte: 500941351


Resposta Social/Actividade: Centro de Dia


Nº Médio de Utentes: 29


Nº Médio de Funcionários : 6

RENDIMENTOS E GASTOS	NOTAS	2023	2022
Vendas e serviços prestados	8	86.630,64	67.993,96
Subsídios, doações e legados à exploração		67.786,85	55.441,03
ISS, IP - Centros Distritais	9	47.656,49	42.728,40
Outros	9	20.130,36	12.712,63
Custo das mercadorias vendidas e das matérias consumidas	7	-29.986,58	-25.995,76
Fornecimentos e serviços externos	12	-28.417,13	-25.890,77
Gastos com o pessoal	9, 11	-89.468,11	-79.035,75
Outros rendimentos e ganhos	9, 12	2.014,38	1.930,54
Outros gastos e perdas	7	0,00	0,00
Resultado antes de depreciações, gastos de financiamento e impostos		8.560,06	-5.556,75
Gastos/reversões de depreciação e de amortização	5	-7.042,36	-6.384,98
Resultado operacional (antes de gastos de financiamento e impostos)		1.517,70	-11.941,73
Juros e rendimentos similares obtidos			
Juros e gastos similares suportados	6	0,00	0,00
Resultado antes de impostos		1.517,70	-11.941,73
Imposto sobre o rendimento do período		0,00	0,00
Resultado líquido do período		1.517,70	-11.941,73

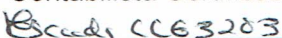
A Direcção







O Contabilista Certificado



BScdy 1163203