

CENTRO SOCIAL DO TOURIGO – IPSS

ANEXO
(Modelo Reduzido)
Ano 2024

85008
CC 67203

[Handwritten signatures and initials]

Nota 1 – Identificação da entidade

Designação da entidade: Centro Social do Tourigo

Sede: Rua do Calvário, 119 – 3465-195 Tourigo

Natureza da actividade: Actividade de apoio social para pessoas idosas, sem alojamento

NIPC: 500941351

Esta entidade trata-se de Instituição Particular de Solidariedade Social

Nota 2 – Referencial contabilístico de preparação das demonstrações financeiras

Em 2022 as Demonstrações Financeiras foram elaboradas no pressuposto da continuidade das operações a partir dos livros e registos contabilísticos da Entidade e de acordo com a Norma Contabilística e de Relato Financeiro para as Entidades do Setor Não Lucrativo (NCRF-ESNL) aprovado pelo Decreto-Lei n.º 98/2015. de 2 de junho. O Sistema de Normalização para Entidades do Setor Não Lucrativos é composto por:

- Bases para a Apresentação das Demonstrações Financeiras (BADF);
- Modelos de Demonstrações Financeiras (MDF) – Portaria n.º 220/2015 de 24 de julho;
- Código de Contas (CC) – Portaria n.º 218/2015 de 23 de julho;
- NCRF-ESNL – Aviso n.º 8259/2015 de 29 de julho;
- Aviso n.º 8254/2015, de 29 de julho (Estrutura conceptual); e
- Normas Interpretativas (NI).

Nota 3 – As principais políticas contabilísticas

Os ativos financeiros foram mensurados ao custo.

Os ativos fixos tangíveis foram mensurados ao custo e após o reconhecimento foram mensurados pelo método do custo nas demonstrações financeiras. O método de depreciações dos ativos fixos tangíveis usado na realização das demonstrações financeiras é o método de linha recta.

As matérias-primas (géneros alimentares) foram mensuradas ao custo de aquisição. A fórmula de custeio usada para a valorização do custo das mercadorias vendidas foi o custo médio ponderado.

Escudo
CC63283



Nota 4 – Políticas contabilísticas, alterações nas estimativas contabilísticas e erros:

Durante o período não houve qualquer alteração nas políticas contabilísticas.

fer m

Handwritten signature

Nota 5 – Ativos fixos tangíveis


Os ativos fixos tangíveis foram mensurados ao custo de aquisição. As depreciações foram calculadas pelo método de linha recta, tendo sido usadas as taxas de depreciações que a entidade achou conveniente.


Durante o ano 2016, a instituição iniciou o projecto de arquitetura para as Obras de Ampliação Remodelação Estrutura Residencial para Idosos, estando refletido o montante de 36.469,50 euros nos ativos fixos tangíveis em euros.


Em 2021 a instituição recebeu a doação de 2 terrenos e uma casa de habitação em ruínas (devoluta) sitos na União de Freguesia de Barreiro de Besteiros e Tourigo. Estes bens foram valorizados pelo valor patrimonial tributário de 3.683,87 euros. Este montante está refletido no balanço na rubrica “Ativo fixo tangível” e na rubrica “Ajustamentos/outras variações nos fundos patrimoniais” (Doações). Não foi feita a depreciação da casa de habitação, uma vez que só restam partes de paredes da habitação doada.

Quantia escriturada e movimentos do período em ativos fixos tangíveis:

Descrição	Terrenos recursos naturais	Edifícios e outras construções	Equipamento básico	Equipamento transporte	Equipamento administrativo	Equipamentos biológicos	Outros AFT	AFT em curso	Adiantamento por conta AFT	Total
Quantia bruta escriturada	25.091,41	433.872,70	31.808,51	84.918,46	6.325,13		3.377,24	36.469,50		621.862,95
Depreciações acumuladas iniciais		209.733,18	31.250,31	71.094,74	6.171,79		3.120,03			321.370,05
Perdas por imparidade acumuladas iniciais										0,00
Quantia líquida escriturada inicial	25.091,41	224.139,52	558,20	13.823,72	153,34	0,00	257,21	36.469,50	0,00	300.492,90
Movimentos do período:	0,00	-7.891,65	4.900,87	-6.911,86	-76,66	0,00	-64,26	0,00	0,00	-10.43,58
Total das adições	0,00	0,00	5.847,87	0,00	0,00	0,00	0,00	0,00	0,00	5.847,87
Aquisições em 1ª mão			5.847,87							5.847,87
Outras aquisições										0,00
Estimativa custos de desmantelamento e remoção										0,00
Trabalhos p/ a própria entidade										0,00
Acréscimo por revalorização										0,00
Outras										0,00
Total diminuições	0,00	7.891,65	947,00	6.911,86	76,66	0,00	64,26	0,00	0,00	15.891,43
Depreciações		7.891,65	947,00	6.911,86	76,66		64,26			15.891,43
Perdas por imparidade										0,00
Alienações										0,00
Abates										0,00
Outras										0,00
Reversões de perdas por imparidade										0,00
Transferências de AFT em curso										0,00
Transf de/para activos não correntes detidos p/ venda										0,00
Outras transferências										0,00
Quantia escriturada final	25.091,41	216.247,87	5.461,07	6.911,86	76,68	0,00	192,95	36.469,50	0,00	290.451,34







 3/12

Mapa de depreciações dos ativos fixos tangíveis:

Código de Acordo com a tabela anexa ao DR nº 25/2009	Descrição dos elementos do activo	Data		Ativos			Depreciações/a mortizações e perdas por imparidade contabilizadas no período	Depreciações e amortizações aceites em períodos anteriores	Custos Fiscais			Perdas por imparidade aceites no período (art.º 38 CIRC)	
		Início de utilização	Mês	Ano	Valor contabilístico registado	Valor de aquisição ou produção para efeitos fiscais			Número de anos de utilidade esperada	Taxas %	Taxa % corrigida		Limite fiscal do período
	Elementos reduzido valor				520,41	520,41		520,41				0,00	
	Terreno Artº U-863-Edifício centro dia	04			25.000,00	25.000,00	1	0,00				0,00	
1675	Terreno Artº R-1070	03			32,64	32,64		0,00				0,00	
2015	Talheres e utensílios de cozinha	89			1.364,76	1.364,76	4	25,00				0,00	
2015	Edifícios	04			347.314,80	347.314,80	50	2,00				6.946,29	
2080	Edifícios	08			3.847,27	3.848,27	50	2,00				76,95	
2195	Arranjos urbanísticos	08			66.473,36	66.473,36	10	10,00				0,00	
2195	Instalações não especificadas	06			704,70	704,70	10	10,00				0,00	
2195	Instalações não especificadas	07			7.100,00	7.100,00	10	10,00				0,00	
2200	Instalações não especificadas	10			1.376,00	1.376,00	10	10,00				0,00	
2200	Aparelhagens e máquinas electrónicas	04			10.884,68	10.884,68	5	20,00				0,00	
2200	Aparelhagens e máquinas electrónicas	06			359,00	359,00	5	20,00				0,00	
2200	Aparelhagens e máquinas electrónicas	14			1.414,50	1.414,50	5	20,00				0,00	
2200	Aparelhagens e máquinas electrónicas	17	6		1.588,87	1.588,87	5	20,00				0,00	
2215	Aparelhos aquecimento (irradiadores e outros)	11			851,61	851,61	8	12,50				0,00	
2240	Computadores	06			222,00	222,00	3	33,33				0,00	
2240	Computadores	07			709,00	709,00	3	33,33				0,00	
2240	Computadores	10			411,40	411,40	3	33,33				0,00	
2265	Ferramentas e utensílios	04			1.840,56	1.840,56	4	25,00				0,00	
2295	Máquinas não especificadas	04			2.668,87	2.668,87	8	12,50				0,00	
2295	Máquinas não especificadas	05			415,00	415,00	8	12,50				0,00	
2295	Máquinas não especificadas	06			206,91	206,91	8	12,50				0,00	
2295	Máquinas não especificadas	10			317,50	317,50	8	12,50				0,00	
2315	Televisores	05			246,14	246,14	7	14,28				0,00	
2375	Veículos automóveis ligeiros e mistos	07			18.406,01	18.406,01	4	25,00				0,00	
2375	Veículos automóveis ligeiros e mistos	08			17.615,00	17.615,00	4	25,00				0,00	
2375	Veículos automóveis ligeiros e mistos	14			21.250,01	21.250,01	4	25,00				0,00	
2430	Mobiliário	04			11.859,78	11.859,78	8	12,50				0,00	
2430	Mobiliário	04			490,56	490,56	8	12,50				0,00	
2430	Mobiliário	08			422,29	422,29	8	12,50				0,00	
2430	Mobiliário	10			720,00	720,00	8	12,50				0,00	
2430	Mobiliário	11			519,36	519,36	8	12,50				0,00	
2315	Diferença restituição de Iva	04			1.904,57	1.904,57	8	12,50				0,00	
2430	Televisores	21			449,99	449,99	7	14,28				64,26	
2430	Mobiliário	21			893,12	893,12	8	12,50				111,64	
	Total geral ou a transportar				550.400,67	550.400,67		306.601,26				7.199,14	0,00

Recibo
CC63283

[Handwritten signature]
4/12

[Handwritten signature]
07

Código de Acordo com a tabela anexa ao DR nº 25/2009	Descrição dos elementos do activo	Data Início de utilização		Ativos			Gastos Fiscais						
		Mês	Ano	Valor contabilístico registado	Valor de aquisição ou produção para efeitos fiscais	Número de anos de utilidade esperada	Depreciações/a mortizações e perdas por imparidade contabilizadas no período	Depreciações e amortizações aceites em períodos anteriores	Depreciações e amortizações			Perdas por imparidade aceites no período (art.º 38 CIIRC)	
									Taxas %	Taxa corrigida %	Limite fiscal do período		
2010	Terreno R-2850 DOAÇÃO Casa habitação em ruínas U-51 - DOAÇÃO		21	58,77	58,77			0,00	0,00		0,00		
			21	3.582,95	3.582,95			0,00	0,00		0,00		
2375	Veículos automóveis ligeiros e mistos		22	27.647,44	27.647,44	5		13.823,72	25,00		6.911,86		
2240	Computadores		23	230,00	230,00	3		76,66	33,33		76,66		
2300	Material de incêndio (extintores e outros)		23	3.473,62	3.473,62	4		868,41	25,00		868,41		
1680	Máquinas, aparelhos, utensílios e inst uso esp.		24	5.849,87	5.849,87	7		0,00	14,28		835,36		
Total geral ou a transportar				40.842,65	40.842,65			14.768,79			8.692,29		0,00

Escudo
CC63283

Jy

5/12

Alc
Or

Nota 6 – Custos de empréstimos obtidos

Descrição	Valor Contratual empréstimo	Valor do empréstimo		Custo de empréstimos obtidos anuais suportados	
		Corrente	Não corrente	Total	Dos quais: juros suportados
Instituições de crédito e sociedades financeiras	58.000,00	11.227,50	21.326,51	1.326,85	1.326,85
Fundo Reestruturação Setor Solidário	22.798,58	6.174,63	16.623,95		
Descoberto bancário	9.768,26	9.768,26	0,00	1.125,95	1.110,26
Mercado de valores mobiliários					
Participantes de capital:	0,00	0,00	0,00	0,00	0,00
Empresa-mãe-suprimentos e outros mútuos					
Outros participantes-suprimentos e outros mútuos					
Instituidores (empréstimos de fundadores e beneméritos)	0,00	0,00	0,00	0,00	0,00
Outros financiadores	0,00	0,00	0,00	0,00	0,00
Total	90.566,84	27.170,39	37.950,46	2.452,80	2.437,11

Recub's CC 63263
J. M. Ad. O. r.

Entidades credoras	Capital em dívida em 01/01/2024	Amortização capital	Juros pagos	Capital em dívida 31/12/2024
Descoberto bancário-Crédito Agrícola	9.695,40	0,00	653,54	9.768,26
Banco Montepio	23.333,27	7.999,98	1.064,05	15.333,29
Banco Montepio	0,00	779,28	262,80	17.220,72
Fundo Reestruturação Setor Solidário	0,00	0,00	0,00	22.798,58
Descoberto bancário-Banco Montepio	6.630,34	6.630,34	456,72	0,00
Totais	47.446,52	15.409,60	2.437,11	65.120,85

Em Novembro de 2020 a instituição celebrou um contrato de mútuo ao abrigo da linha de crédito “LINHA DE APOIO AO SETOR SOCIAL COVID-19/BANCO MONTEPIO”, no montante de 40.000,00 euros que irá amortizar num prazo de 6 anos, tendo beneficiado de um período de carência de 12 meses.

Em Setembro de 2024 a instituição celebrou um contrato de mútuo junto do Banco Montepio, no montante de 18.000,00 euros, para indemnizar uma trabalhadora em processo de despedimento. Este empréstimo irá ser amortizado num prazo de 60 meses.

No dia 5 de Novembro de 2024 a instituição assinou um acordo de financiamento no âmbito do Fundo Reestruturação do Setor Solidário, criado pelo Decreto-Lei nº 165-A/2013, de 23 de Setembro e regulado pela Portaria nº 31/2014, de 5 de Fevereiro, no montante de 22.798,58 euros. O prazo de

execução do apoio financeiro é atribuído por um período de 4 anos, sujeito a uma taxa de juros de 0%.

O montante de 27,17 euros diz respeito a juros de mora.

A instituição optou por reconhecer os custos de empréstimos obtidos como gastos do período, não sendo capitalizados os juros.

Nota 7 – Inventários

Apuramento do custo das mercadorias vendidas e das matérias consumidas:

Descrição	Matérias-primas, subsidiárias e de consumo	Total
Inventários iniciais	586,78	586,78
Compras	99.092,43	99.092,43
Reclassificação e regularização de inventários	-11.781,19	-11.781,19
Inventários finais	341,46	341,46
Custo das mercadorias vendidas e das matérias consumidas	87.556,56	87.556,56

As matérias-primas (géneros alimentares) foram mensuradas ao custo de aquisição. A fórmula de custeio usada para a valorização do custo das mercadorias vendidas e das matérias consumidas foi o custo médio ponderado.

A instituição recebeu no ano 2024, da empresa Lactogal Produtos Alimentares, Lda, donativos em géneros alimentares (produtos lácteos) valorizados em €42.600,21. Foram consumidos pelos utentes de Centro de Dia e Serviço de Apoio Domiciliário da Instituição o montante de €26.370,78 dos produtos alimentares recebidos. O montante de €4.448,25 foi consumido em Outros Apoios Sociais (beneficiários apoiados pela instituição em parceria com o Banco Alimentar e Programa Operacional de Apoio às Pessoas Mais Carenciadas (POAPMC)). Os restantes €11.781,19 foram distribuídos por outras instituições de solidariedade social do concelho, tendo em conta os prazos de validade e quantidade. O montante de €11.781,19 foi reclassificado como donativos, mensurado na Demonstração de Resultados na rubrica “Outros gastos e perdas”.

Escds
CC63223

[Handwritten signatures and initials]

Nota 8 – R dito

A quantia escriturada na demonstra o de resultados na rubrica “Vendas e servi os prestados”   desdobrada da seguinte forma:

Presta�es de Servi�os	Ano 2024	Ano 2023
Quotas dos utilizadores		
Centro de Dia	104.246,56	86.630,64
Servi�o de Apoio Domicili�rio	89.177,24	83.123,02
Transporte e Acompanhamento Utente	1.997,50	2.150,00
Quotiza�es e j�ias	2.385,00	2.790,00
Servi�os Secund�rios	662,40	0,00
Total	198.468,70	174.693,66

Nota 9 – Subs dios e outros apoios

Subs�dios do Estado	Ano 2024	Ano 2023
Instituto Seguran�a Social, IP	135.457,88	137.960,36
Centro de Dia	48.425,88	47.656,49
Servi�o de Apoio Domicili�rio	82.682,12	82.820,49
Programa Operacional de Apoio �s Pessoas Mais Carenciadas	4.350,01	7.483,38
Instituto Emprego Forma�o Profissional	3.229,32	4.881,87
Munic�pio de Tondela	1.296,00	344,00
Freguesia Barreiro de Besteiros e Tourigo	1.432,17	0,00
Total	141.415,37	143.186,23

Existe um acordo de coopera o entre o Centro Social do Tourigo e o Instituto de Seguran a Social, I.P. para apoiar as val ncias de Servi o de Apoio Domicili rio e Centro de Dia, tendo o Centro Social recebido um subs dio no montante de  48.425,88 para a resposta de Centro de Dia e de  82.682,12 para a resposta de Servi o de Apoio Domicili rio, durante o ano 2024. O acordo de coopera o para o Servi o de Apoio Domicili rio foi assinado no dia 31 de Julho de 2004 e para Centro de Dia no dia 19 de Fevereiro de 2005 e revisto em 2019. Durante o ano 2023, para a val ncia do Servi o de Apoio Domicili rio a seguran a social subsidia 16 utentes e para Centro de Dia a partir de Junho de 2019, subsidia 24 utentes.

Durante o ano 2024 a institui o teve em m dia 31 utentes no Servi o de Apoio Domicili rio e 30 utentes em Centro de Dia.

Escds
CCG3203

[Handwritten signatures and initials]

O subsídio recebido do Instituto de Emprego e Formação Profissional diz respeito ao apoio recebido para financiar um 1 Contrato Emprego-Inserção + que iniciou em 24 de Abril/2023 e cessou em 26/04/2024.

O montante recebido do Município de Tondela é um subsídio para apoiar o “Projeto Saúde em Dia”, para combate ao sedentarismo.

Doações e Heranças	Ano 2024	Ano 2023
Donativos em numerário	21.658,34	11.971,61
Donativos em espécie	42.600,21	27.971,75
Donativos – Consignação IRS	4.053,75	3.246,73
Total	68.312,30	43.190,09

Imputação dos Subsídios para o Investimento

Contas SNC-ESNL	Descrição	Ano início útil. invest	Valor total por entidade emprend.	Taxa de deprec.	Valor anual deprec.	Saldo líquido Ano N-1	Movimento do ano		Saldo valor líq. Ano N
							A débito		
							Para a 7883	Outros débitos	
593	Subsídios								
59322	Compra viatura AS-31-IP								
5932201	Freguesia Barreiro Besteiros e Tourigo	2022	4.000,00		1.000,00	2.000,00	1.000,00		1.000,00
5932202	Município de Tondela	2022	13.226,39		3.306,60	6.613,19	3.306,60		3.306,59
Total Subsídio compra viatura			17.226,39		4.306,60	8.613,19	4.306,60		4.306,59
43	Ativo Fixo Tangível								
43341	Equipamento de transporte	2022	27.647,44	25,00%	6.911,86	13.823,72			6.911,86
Total investimento compra viatura			27.647,44		6.911,86	13.823,72			6.911,86

Nota 10 – Instrumentos Financeiros

Saldos Caixa e Depósitos Bancários	Valores
Caixa	1.655,10
Depósito conta ordem Caixa Geral Depósitos	135,29
Depósito à ordem Banco Montepio	8.249,08
Outros depósitos bancários – Crédito Agrícola	500,00
Totais	10.539,47

Escds
CC 43 283

Saldos Créditos a receber		Ano 2024	Ano 2023
Clientes e utentes		24.496,96	24.498,25
Total		24.496,96	24.498,25
Saldos Outros ativos correntes		Ano 2024	Ano 2023
Clientes e utentes		514,11	0,00
Programa Operacional de Apoio às Pessoas Mais Carenciadas (1)		10.171,75	0,00
Outros devedores		66,10	43,00
Total		10.751,96	43,00

(1) Ver Nota 12 (correções relativas a períodos anteriores)

Saldos Outros Passivos Correntes		Valores
Fornecedores investimento		517,30
Remunerações a pagar pessoal – Férias e Subs. Férias a gozar em 2025 referente ao trabalho de 2024		31.264,25
Outros credores		2.130,17
Totais		33.911,72

O montante mensurado, no Balanço, na rubrica do ativo, “Fundadores/beneméritos/ patrocinadores /doadores / associados / membros” diz respeito a quotas por receber de sócios.

No Balanço, a quantia escriturada na rubrica do ativo “Estados e outros entes públicos” (2.020,58€) diz respeito ao reembolso de IVA pedido e que ainda não tinha sido recebido até 31/12/2024, na aquisição de géneros alimentares.

Nota 11 – Benefícios dos empregados, pessoas ao serviço e gastos com o pessoal

Nos exercícios findos 31 de dezembro de 2024 e em 31 de dezembro de 2023, a rubrica “Gastos com o pessoal” é detalhada como se segue:

Descrição	Ano 2024	Ano 2023
Remunerações ao pessoal	192.588,06	180.255,26
Indemnizações	13.008,03	202,67
Encargos sobre as Remunerações	42.436,99	39.272,98
Seguros de Acidentes de Trabalho e Doenças Profissionais	2.802,32	2.303,54
Formação	369,00	369,00
Outros Gastos com o Pessoal	1.190,56	1.266,82
Total	252.394,96	223.670,27

A instituição teve em média 15 trabalhadores ao serviço durante o ano. Os gastos com o pessoal foram imputados pelo número de trabalhadores atribuídos a cada resposta social.

Records
CC63283

A direção da instituição é constituída por 5 membros. Durante o ano 2024 os membros dos órgãos diretivo não auferiram quaisquer tipos de remunerações.

Nota 12 – Outras informações

Na Demonstração de Resultados o montante mencionado na rubrica “Outros Rendimentos e Ganhos”, além da imputação do subsídio ao investimento, conforme explicação na nota 9 deste anexo, é desdobrado da seguinte forma:

Outros Rendimentos e Ganhos	Ano 2024	Ano 2023
Refeições escolares	22.096,74	20.347,80
Refeições BootCamp	0,00	307,80
Outros rendimentos com utentes	0,00	96,45
Descontos pronto pagamento obtidos	0,01	6,01
Alienações (terreno doado)	0,00	3.600,00
Correções relativas a períodos anteriores (2)	(2)10.295,59	0,00
Outros rendimentos não especificados	78,01	0,51
Totais	32.470,35	24.358,57

(2) Esta correção diz respeito ao Programa Operacional de Apoio às Pessoas Mais Carenciadas (POAPMC). Da candidatura que subsidia o período de Dezembro/2019 a Novembro/2023 o valor total protocolado é de 25.197,50€, tendo a instituição recebido até 31/12/2024 a quantia de 20.463,26€, ainda faltando o montante de 4.734,24€ (Ver Nota 10) (a instituição só conseguiu apurar estes montantes nos finais do ano 2024). Em Julho de 2024 foi assinado um novo protocolo para subsidiar o período de Dezembro/2023 a Fevereiro de 2025, sendo o valor total protocolado 5.437,51€ (Ver Nota 10).

Assim sendo, o montante de 10.295,59€ desdobra-se da seguinte forma: 5.198,85€ é o valor recebido durante o ano 2024-projeto de Dezembro/2019 a Novembro/2023; 362,50€ é o valor referente a Dezembro/2023 – projeto aprovado em Julho de 2024; 4.734,24€ é o valor apurado que ainda não foi recebido referente ao período de Dezembro/2019 a Novembro/2023.

Na rubrica do balanço “Investimentos financeiros” o montante de €89,02 diz respeito ao Fundo de Reestruturação do Setor Solidário e a quantia €1.113,21 ao Fundo de Compensação do Trabalho que é obrigatório da partir de Outubro de 2014.

Na demonstração de resultados a rubrica "Fornecimentos e serviços externos" é desdobrada como é indicado a seguir:

Fornecimentos e serviços externos	Ano 2024	Ano 2023
Trabalhos especializados	6.858,55	8.063,73
Vigilância e segurança	202,95	238,62
Honorários	5.990,10	824,10
Conservação e reparação	10.767,86	8.869,35
Materiais (ferramentas e utensílios, material escritório, encargos c/ saúde dos utentes, entre outros)	5.291,96	2.260,13
Electricidade	9.998,05	7.598,20
Combustíveis	16.610,96	14.679,39
Água	3.267,78	2.203,44
Gás	3.505,31	4.716,21
Deslocações e estadas	83,23	118,65
Comunicações	791,76	770,57
Seguros (acidentes pessoais, viaturas, multirriscos, responsabilidade civil)	2.620,84	2.375,34
Contencioso e notariado	284,53	285,68
Limpeza higiene e conforto	5.170,24	4.608,81
Outros serviços	2.045,37	2.744,65
Totais	73.489,49	60.753,87

Tourigo, ____ de Março de 2025

A Direcção

O Contabilista Certificado

Ré Runguic Escude CC 63 283